

Работа с рамочными договорами

1. Отображение карточки рамочного договора до формирования ДС-заказов
Карточка рамочного договора, по которому еще НЕ сформированы ДС-заказы, имеет следующие особенности:

1.1 Вкладка «О договоре»

Во вложенной вкладке «Общие сведения по договору»:

а) в блоке полей «О договоре» НЕ заполнены поля:

- Сумма договора с НДС (в рублях);
- Сумма договора без НДС (в рублях).

Данные поля заполняются в последующем автоматически после деблокирования ДС-заказов.

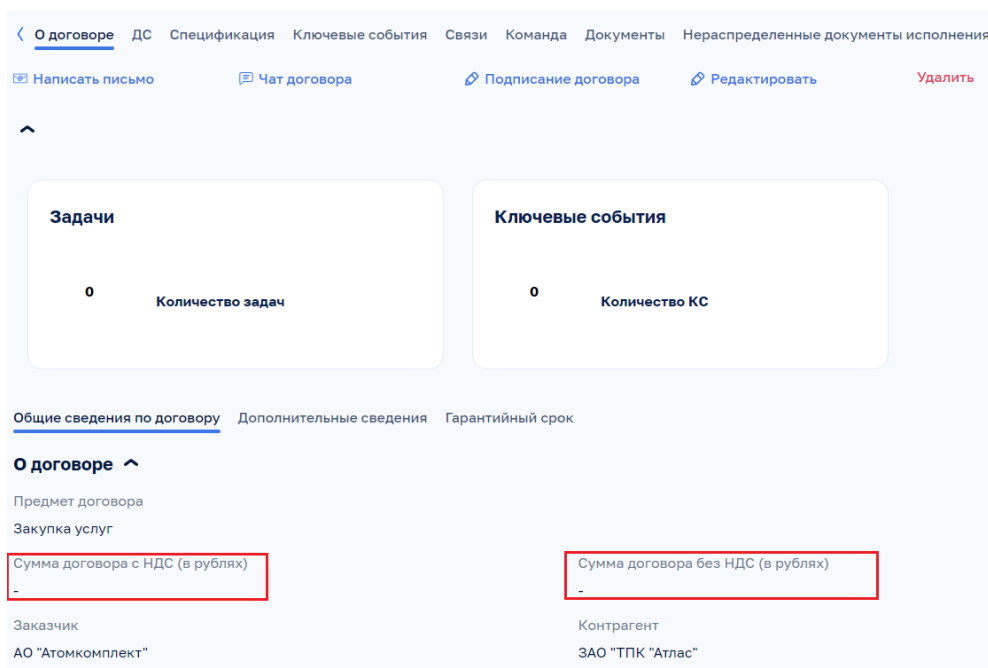


Рисунок 1 – Отображение полей сумм договора при отсутствии деблокированного ДС-заказа

б) в блоке полей «Предельная стоимость рамочного договора» совпадают значения полей:

- Общая стоимость рамочного договора, включая НДС, в валюте договора;
- Остаток по рамочному договору, включая НДС, в валюте договора

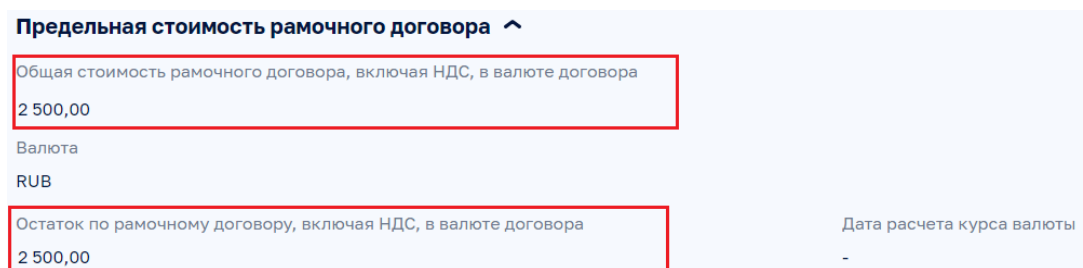


Рисунок 2 – Отображение блока полей «Предельная стоимость рамочного договора» при отсутствии деблокированного ДС-заказа

с) в блоке полей «**Потребленная стоимость рамочного договора (в валюте договора)**» НЕ заполнены поля:

- общая стоимость договора, включая НДС;
- общая стоимость договора без НДС;
- сумма НДС по договору.

Данные поля заполняются в последующем автоматически после деблокирования ДС-заказов.

Потребленная стоимость рамочного договора (в валюте договора) ^

Общая стоимость договора, включая НДС -	Общая стоимость договора без НДС -
Сумма НДС по договору -	

Рисунок 3 - Отображение блока полей «Потребленная стоимость рамочного договора (в валюте договора)» при отсутствии деблокированного ДС-заказа

1.2 Вкладка «Спецификация»

Во вложенной вкладке «**Список всех позиций**» в таблице позиций спецификации:

- отображаются значения полей:
 - Цена с НДС;
 - Цена без НДС
- НЕ заполнены значения полей:
 - Количество потребленное;
 - Сумма с НДС потребленная;
 - Сумма без НДС потребленная;
 - Сумма НДС потребленная
- Отсутствуют поля:
 - Количество;
 - Сумма с НДС;
 - Сумма без НДС;
 - Сумма НДС

О договоре ДС **Спецификация** Ключевые события Связи Команда Документы Нераспределенные документы исполнения Файлы Задачи Корреспонденция Журнал

Список всех позиций (5) Группы (0) Позиции вне групп (5) Потребленные позиции (0) Компоненты (5)

По спецификациям Сводная спецификация Версия Актуальная

Параметры поиска Поиск Создать группу по выбранному фильтру

КС	Краткий текст материала/услуги	Наименование позиции	Длинный текст материала или услуги	Количество потреблено	Цена с НДС	Цена без НДС	Сумма с НДС потребленная	Сумма без НДС потребленная	Сумма НДС потребленная	% НДС	Дата начала поставки
	USB флеш-накопитель 32 Гб	USB флеш-накопитель 32 Гб	USB флеш-накопитель 32 Гб T3 045-10/44 п.8		47,00	39,17				20%	22.03.2024
	Аккумулятор Panasonic BK-4MCSE/2BE	Аккумулятор Panasonic BK-4MCSE/2BE	Аккумулятор AAA Panasonic 750мАч Eneeloop 2шт BK-4MCSE/2BE		60,00	50,00				20%	22.03.2024
	Блок лазера LY9955001	Блок лазера LY9955001	Блок лазера LY9955001 Brother		12,00	10,00				20%	22.03.2024
	Измеритель MZC-310S Sanel	Измеритель MZC-310S Sanel	Измеритель параметров электробезопасности		35,00	29,17				20%	22.03.2024

Рисунок 4 – отображение списка всех позиций рамочного договора при отсутствии деблокированного ДС-заказа

Во вложенной вкладке «Потребленные позиции» отсутствуют данные. Вкладка будет заполнена в последующем автоматически после деблокирования ДС-заказов.

О договоре ДС **Спецификация** Ключевые события Связи Команда Документы Нераспределенные документы исполнения Файлы Задачи Корреспонденция Журнал

Список всех позиций (5) Группы (0) Позиции вне групп (5) **Потребленные позиции (0)** Компоненты (5)

Данные отсутствуют

Рисунок 5 – отсутствие потребленных позиций при отсутствии деблокированного ДС-заказа

1.3 Вкладка «Ключевые события»

При создании карточки рамочного договора на вкладке «Ключевые события» не создаются автоматически КС с типом исполнения:

- Поставка выполнение;
- Оплата.

КС данного типа отобразятся в графике КС карточки рамочного договора в последующем автоматически после деблокирования ДС-заказов.

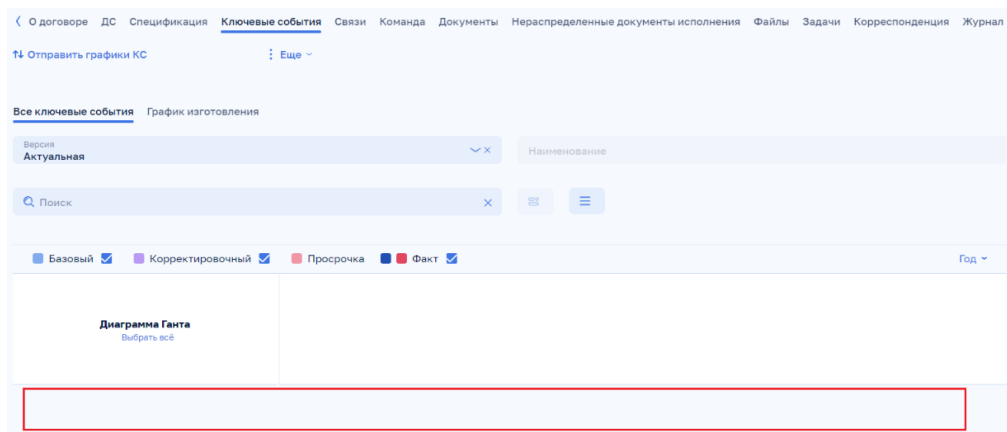


Рисунок 6 – отсутствие автоматически созданных КС с типом исполнения «Поставка выполнение», «Оплата»

2. Создание заказов

2.1 Условия для возможности формирования заказов

Для возможности формирования заказов рамочный договор должен быть утвержден и деблокирован.

Если рамочный договор сформирован на основании заявки из ERP-системы (целевой процесс), то обязательным условием формирования ДС-заказов к такому рамочному договору является предварительное создание в ERP потребляющей детализированной потребности (заявки).

Этапы формирования ДС-заказа, соответствующие целевому процессу представлены на Рисунок 7.



Рисунок 7 – Этапы формирования ДС-заказа (целевой процесс)

Описание этапов:

1. В ERP-системе пользователю необходимо создать потребляющую детализированную потребность (заявку) и интеграционно передать ее в Закупки 2.0 согласно инструкции пользователя по работе в ERP.
2. На основании выгруженной из ERP потребляющей заявки в Закупки 2.0 будет автоматически сформирована детализированная потребность, которая автоматически без участия пользователя будет передана в ЕОС-Договор.
3. В ЕОС-Договор в карточке договора необходимо создать ДС-заказ, для которого необходимо:
 - включить в заказ позиции из потребляющей заявки, полученной из Закупки 2.0 (п. 2.2, п. 2.4.1);
 - убедиться в корректности сформированного графика КС (п. 2.5);
 - приложить к ДС-заказу файл с типом «ДС» (п.2.7);
 - согласовать и деблокировать ДС-Заказ (п.3);
4. После деблокирования ДС-заказа сведения о нем автоматически будут переданы в ERP.

Для формирования заказа к утвержденному и деблокированному рамочному договору необходимо в карточке договора перейти на вкладку «ДС» и нажать кнопку «Создать ДС» (см. Рисунок 8)

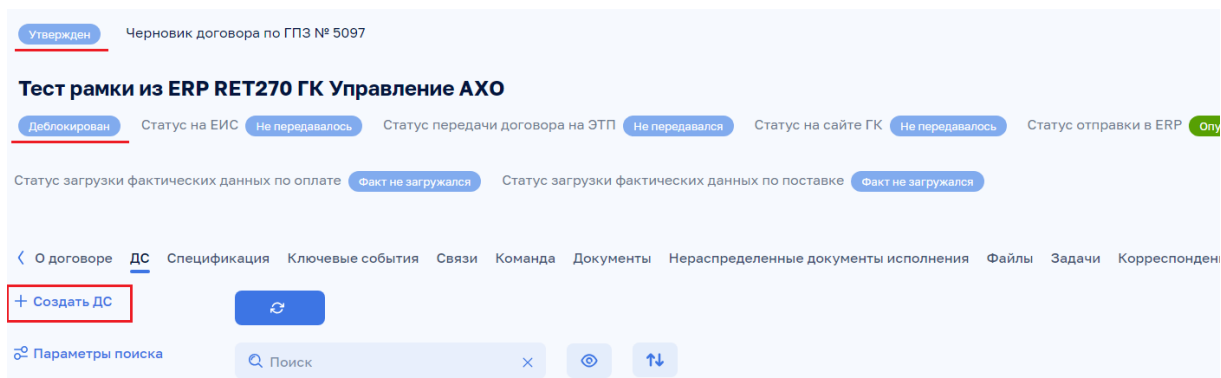


Рисунок 8 – условия формирования ДС

2.2 Заполнение основных параметров

В открывшейся экранной форме необходимо:

- в поле «Вид ДС» указать значение «Заказ»;
- заполнить поле «№ ДС»

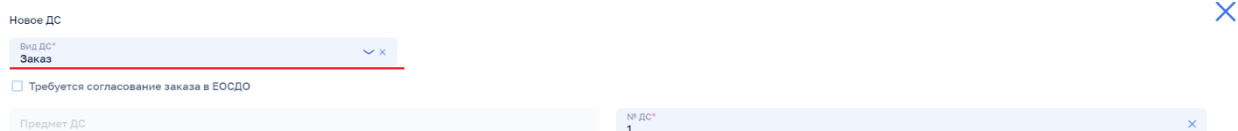


Рисунок 9 – обязательные поля для формирования заказа к рамочному договору

2.3 Вкладка «Сведения о ДС»

В блоке полей «**Предыдущие параметры договора**» отображаются сведения из карточки договора, которые были действительны до момента деблокирования данного заказа.

В блоке полей «**Новые параметры договора по ДС**» отображаются:

- параметры, которые будут применены к договору после деблокирования данного ДС-заказа;
- признак «Последний заказ».

Если формируемый ДС-заказ является последним, то необходимо установить признак «Последний заказ», дальнейшее формирование заказов к данному рамочному договору будет невозможно.

Предыдущие параметры договора

Общая (предельная) стоимость рамочного договора, включая НДС, в валюте договора
2 500,00

Сумма договора с НДС
1 905,20

Сумма НДС
317,53

Сумма договора без НДС
1 587,67

Остаток по рамочному договору в валюте договора
594,80

Валюта договора
RUB

Начало действия
09.01.2024

Окончание действия
30.05.2024

Новые параметры договора по ДС

Общая (предельная) стоимость рамочного договора, включая НДС, в валюте договора
2 500,00

Сумма договора с НДС
1 965,20

Сумма НДС
327,53

Сумма договора без НДС
1 637,67

в т.ч. сумма текущего ДС-заказа

Сумма договора с НДС
60,00

Сумма НДС
10,00

Сумма договора без НДС
50,00

Остаток по рамочному договору в валюте договора
534,80

Валюта договора
RUB

Начало действия ДС*
09.01.2024

Окончание действ... *
30.05.2024

Последний заказ

Рисунок 10 – Отображение вкладки «Сведения о ДС» после включения позиции в заказ

2.4 Вкладка «Заказанные позиции»

2.4.1 Заказ на основании потребляющей заявки из ERP-системы

Раздел описывает формирование ДС-заказа для случаев, когда рамочный договор сформирован на основании заявки из ERP-системы (целевой процесс).

Для добавления позиции в заказ на вкладке «Заказанные позиции» необходимо нажать кнопку «Добавить позицию из потребляющей заявки».

Использовать цены из потребляющей заявки

Рисунок 11 – добавление позиции в заказ

Откроется модальное окно для формирования спецификации к заказу (см. *Рисунок 12*). В данном окне отображаются позиции потребляющих заявок, автоматически загруженные из ERP-системы.

Внимание! При отсутствии загруженных из ERP-системы позиций потребляющих заявок создание заказа невозможно.

Необходимо выбрать нужные для заказа позиции и нажать кнопку «Включить в заказ».

Выберите необходимые для заказа позиции

Параметры поиска



	Номер потребляющей заявки ERP	Наименование позиции дел.потребности	Единица измерения	Количество	Цена с НДС	Цена без НДС	Дата начала поставки, выполнения работ, услуг	Дата окончания поставки, выполнения работ, услуг	Дет.потребность
<input checked="" type="checkbox"/>	00-00003664_2024	Аккумулятор Panasonic BK-4MCSE/2BE	упак	1,00	60,00	50,00	22.03.2024	27.03.2024	Отражение потребностей 000000023 от 11.03.2024 12:02:05
<input type="checkbox"/>	00-00003667_2024	Блок лазера LY9955001	шт	2,00	12,00	10,00	22.03.2024	27.03.2024	Отражение потребностей 000000070 от 04.04.2024 11:29:36
<input type="checkbox"/>	00-00003671_2024	IP-камера JH09	шт	3,00	27,00	22,50	22.03.2024	27.04.2024	Отражение потребностей 000000077 от 18.04.2024 09:38:38
<input type="checkbox"/>	00-00003671_2024	Аккумулятор Panasonic BK-4MCSE/2BE	упак	3,00	60,00	50,00	22.03.2024	27.03.2024	Отражение потребностей 000000077 от 18.04.2024 09:38:38
<input type="checkbox"/>	00-00003671_2024	USB флеш-накопитель 32 Гб	шт	3,00	47,00	39,17	22.03.2024	20.04.2024	Отражение потребностей 000000077 от 18.04.2024 09:38:38
<input type="checkbox"/>	00-00003671_2024	Измеритель MZC-310S Sonel	шт	3,00	35,00	29,17	22.03.2024	27.03.2024	Отражение потребностей 000000077 от 18.04.2024 09:38:38
<input type="checkbox"/>	00-00003671_2024	Блок лазера LY9955001	шт	3,00	12,00	10,00	22.03.2024	27.03.2024	Отражение потребностей 000000077 от 18.04.2024 09:38:38

10

Включить в заказ

Рисунок 12 – Модальное окно для формирования спецификации к заказу

Выбранная позиция отобразится на вкладке «Заказанные позиции» и рассчитаются суммы текущего заказа (см. Рисунок 13)

Сведения о ДС Заказанные позиции Файлы Карточка ДС
 + Добавить позицию из потребляющей заявки

 Использовать цены из потребляющей заявки

	КС	Наименование	Цена с НДС	Количество	Единица измерения	% НДС	Сумма без НДС	Сумма с НДС	Сумма НДС	Дата начала поставки	Дата окончания поставки	Позиция рамочной заявки ERP	Номер потребляющей заявки в ERP	ДлинныйТекстМатериала/Услуги	Единица измерения месяца
<input type="checkbox"/>	0	Аккумулятор Panasonic BK-4MCSE/2BE	60,00	1,00	упак	20%	50,00	60,00	10,00	22.03.2024	27.03.2024	5	00-00003664_2024	Аккумулятор Panasonic BK-4MCSE/2BE	

10

Сумма с НДС:	60,00
Сумма НДС:	10,00
Сумма без НДС:	50,00

Рисунок 13 – отображение добавленной в заказ позиции

При необходимости изменения дат начала и окончания поставки, ставки НДС для одной позиции необходимо выделить позицию и нажать кнопку [✎ Редактировать](#). После чего откроется модальное окно редактирования заказанной позиции спецификации.

Рисунок 14 – отображение добавленной в заказ позиции

При необходимости изменения дат начала и окончания поставки одновременно для нескольких позиций необходимо выделить нужные позиции и нажать кнопку **Массовое изменение дат поставки**

При необходимости удаления позиции из заказа следует выбрать нужную позицию и нажать кнопку **Удалить**

Сведения о ДС **Заказанные позиции** [Файлы](#) [Карточка ДС](#)

+ [Добавить позицию из потребляющей заявки](#) [Использовать цены из потребляющей заявки](#)

<input checked="" type="checkbox"/>	КС	Наименование	Цена с НДС	Количество	Единица измерения	% НДС	Сумма без НДС	Сумма с НДС	Сумма НДС	Дата начала поставки	Дата окончания поставки	Позиция рамочной заявки ERP	Номер потребляющей заявки в ERP	ДлинныйТекстМатериалаУслуги	Единица измерения массы
<input checked="" type="checkbox"/>		Аккумулятор Panasonic BK-4MCCSE/2BE	60,00	1,00	упак	20%	50,00	60,00	10,00	22.03.2024	27.03.2024	5	00-00003664_2024	Аккумулятор Panasonic BK-4MCCSE/2BE	

10

Сумма с НДС: 60,00

[Удалить](#) [Редактировать](#) [Массовое изменение дат поставки](#)

Рисунок 15 – панель с кнопками команд

Обратите внимание!

По умолчанию позиция включается в заказ по цене, указанной для данной позиции в карточке рамочного договора на вкладке «Список всех позиций» (см. *Рисунок 4*). Если необходимо включить позицию в заказ по цене, указанной в потребляющей заявке, то до включения первой позиции в заказ необходимо установить признак «Использовать цены из потребляющей заявки» (см. *Рисунок 11*).

По окончании добавления и редактирования всех позиций спецификации необходимо нажать кнопку

2.4.2 Заказ без потребляющей заявки из ERP-системы

Раздел описывает формирование ДС-заказа для случаев, когда рамочный договор сформирован на основании детализированной потребности, созданной в Закупки 2.0 или SAP SRM вручную (без заявки из ERP-системы).

Обратите внимание: если рамочный договор создан не на основании заявки из учетной системы (ERP), то для формирования ДС-заказов к такому рамочному договору в учетной системе не требуется формирование потребляющей заявки.

Для добавления позиции в заказ на вкладке «Заказанные позиции» необходимо нажать кнопку «+Добавить позицию в заказ» (см. Рисунок 16).

Рисунок 16 – Добавление позиции в заказ

В открывшемся окне отобразятся все позиции рамочного договора, необходимо выбрать нужную для заказа позицию и нажать кнопку «Включить в заказ».

КС	Наименование позиции	Предельный объем	Единица измерения	Цена с НДС	Цена без НДС	Сумма с НДС	Сумма без НДС	Сумма с НДС	% НДС	Дата начала поставки	Дата окончания поставки, выполнения работ, услуг	Объем финансирования (субсидии) (руб.)	ОКПД2	Позиция изменена	Количество	Заказчик	Инет алгоритма	Доступная сумма	Дата постав фактис
<input checked="" type="checkbox"/>	Переход К 57х3-108х2 Ст.10 ГОСТ 17378		шт	12,00	10,00				20%	30.06.2023	30.06.2023			Нет					
<input type="checkbox"/>	Переход К 108х6-89х6 Ст.20		шт	18,00	15,00				20%	30.06.2023	30.06.2023			Нет					
<input type="checkbox"/>	Переход К 426х12-377х12 Ст.20 ГОСТ 34.10.		шт	12,00	10,00				20%	30.06.2023	30.06.2023			Нет					
<input type="checkbox"/>	Переход К 108х6-89х5 12Х1В-Н10Т ГОСТ 1737		шт	18,00	15,00				20%	30.06.2023	30.06.2023			Нет					

Рисунок 17 – Добавлении в ДС-заказ позиции рамочного договора

Добавленная позиция отобразится на вкладке «Заказанные позиции», при этом поля сумм формируемого заказа будут пустые, т.к. для заказанных позиций еще не указано значение в поле «Количество».

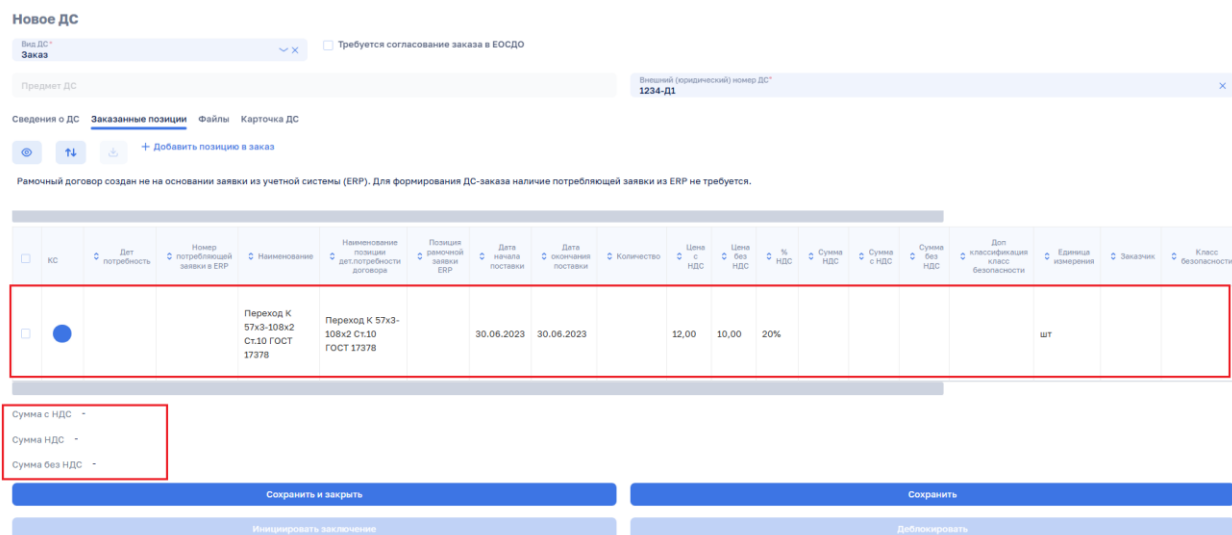


Рисунок 18 – позиция рамочного договора добавлена в заказ

Для указания необходимого количества для заказанной позиции необходимо выбрать необходимую позицию и нажать кнопку «Редактировать» (см. Рисунок 19).

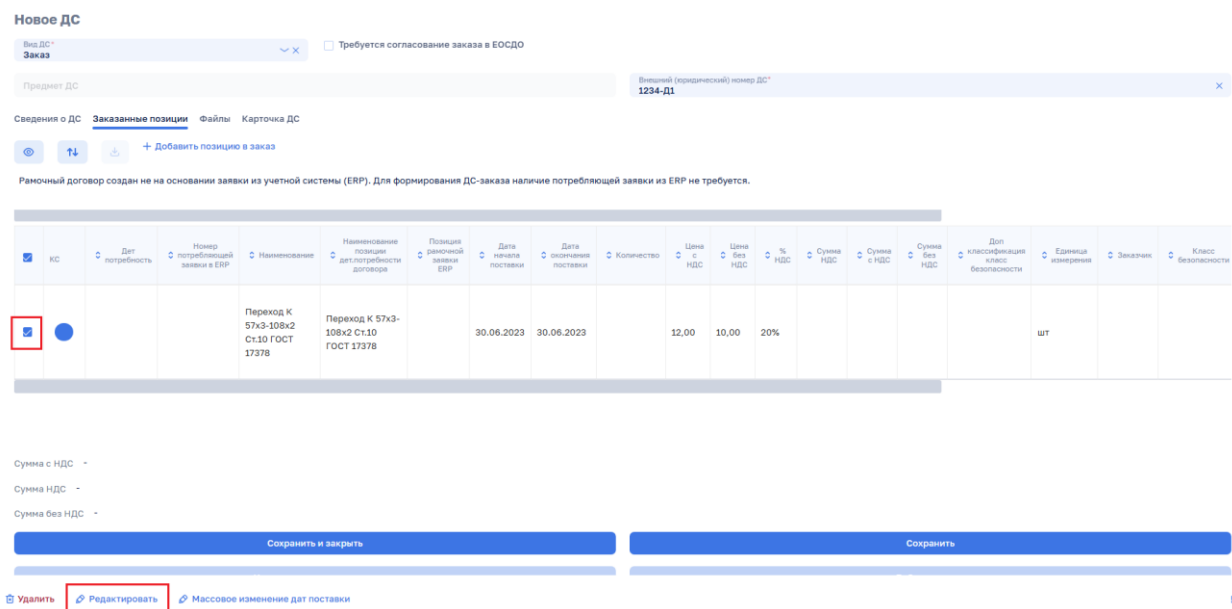


Рисунок 19 – редактирование позиции спецификации

В открывшемся окне редактирования позиции спецификации необходимо указать заказываемое количество по данной позиции и при необходимости изменить значения других полей (см. Рисунок 20).

Рисунок 20 – окно редактирования позиции спецификации

По окончании редактирования позиции спецификации необходимо нажать кнопку «Сохранить», на вкладке «Заказанные позиции» для позиции спецификации отразятся внесенные изменения и будут автоматически рассчитаны суммы заказа (см. Рисунок 21).

KS	Дет. потребность	Номер потребленной заявки в ERP	Наименование	Наименование позиции потребленной заявки в ERP	Позиция рамочной заявки ERP	Дата начала поставки	Дата окончания поставки	Количество	Цена с НДС	Цена без НДС	% НДС	Сумма НДС	Сумма с НДС	Сумма без НДС	Доп. классификация класс безопасности	Единица измерения	Заказчик	Класс безопасности
☑	Отражение потребностей ЗК-000044 от 28.04.2025 9:16:32		Переход К 57х3-108х2 Ст.10 ГОСТ 17378	Переход К 57х3-108х2 Ст.10 ГОСТ 17378		30.06.2023	30.06.2023	1,00	12,00	10,00	20%	2,00	12,00	10,00		шт		

Сумма с НДС 12,00
Сумма НДС 2,00
Сумма без НДС 10,00

Рисунок 21 – Отображение суммы формируемого ДС-заказа

Дальнейшее формирование ДС-заказа и отражение его в карточке договора не имеет особенностей от остальных описанных в данной инструкции действий.

2.5 Вкладка «График КС ДС»

Вкладка «График КС ДС» отображается после первого сохранения ДС-заказа. На данной вкладке отображаются автоматически созданные КС с типом исполнения «Поставка выполнение» и «Платеж», к которым привязаны включенные в заказ позиции.

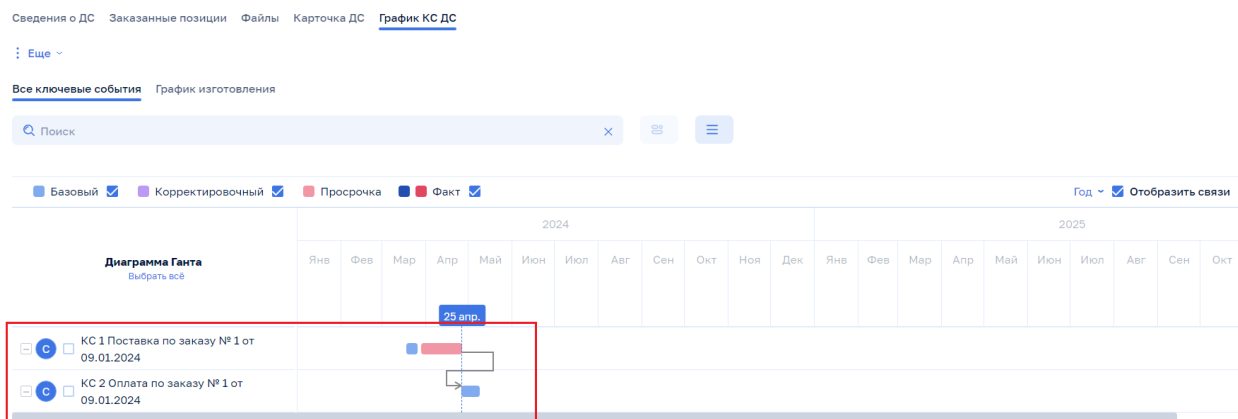


Рисунок 22 – график КС для включенных в заказ позиций

Необходимо проверить корректность сведений автоматически созданных КС.

2.6 Вкладка «Карточка ДС»

На вкладке «Карточка ДС», во вложенной вкладке «Общие сведения по ДС» отображаются параметры, которые будут применены к договору после деблокирования данного ДС-заказа.

В блоке полей «О договоре» в поле:

- Сумма договора с НДС - отображается сумма значений полей «Сумма с НДС» из всех деблокированных ДС-заказов + значение поля «Сумма с НДС» из текущего ДС-заказа;
- Сумма договора без НДС - отображается сумма значений полей «Сумма без НДС» из всех деблокированных ДС-заказов + значение поля «Сумма без НДС» из текущего ДС-заказа.

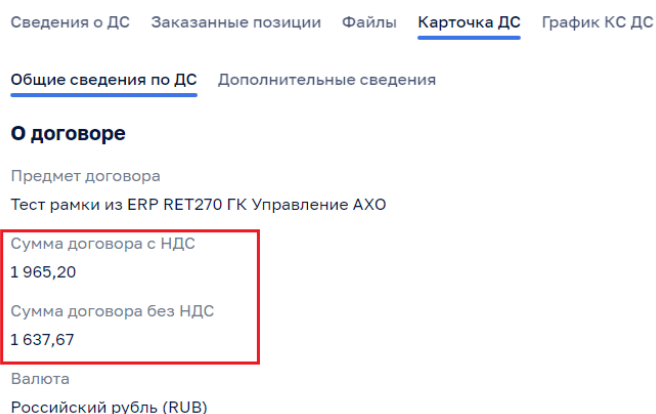


Рисунок 23 – сведения о договоре в карточке ДС-заказа

В блоке полей «Предельная стоимость рамочного договора» (см. Рисунок 24) отображается остаток по рамочному договору, который будет доступен для формирования последующих заказов после деблокирования данного ДС-заказа.

Предельная стоимость рамочного договора ^

Общая стоимость рамочного договора, включая НДС, в валюте договора
2500,00

Валюта
RUB

Остаток по рамочному договору, включая НДС, в валюте договора
534,80

Потребленная стоимость рамочного договора (в валюте договора) ^

Общая стоимость договора, включая НДС
1 965,20

Общая стоимость договора без НДС
1 637,67

Сумма НДС по договору
327,53

Рисунок 24 – сведения об остатке по рамочному договору и потребленной стоимости рамочного договора

В блоке полей «**Потребленная стоимость рамочного договора (в валюте договора)**» отображаются потребленные суммы, которые будут применены к карточке договора после деблокирования данного ДС-заказа.

2.7 Вкладка «Файлы»

На данной вкладке необходимо нажать кнопку **+ Добавить**. В открывшемся модальном окне в поле «Тип файла» необходимо указать значение «ДС», выбрать необходимый документ и нажать кнопку «Прикрепить».

Добавить файл

Тип файла*
ДС

Выбрать файл
или перетяните сюда файл, 50 Мб.
Доступные расширения: bmp, jpg, png, xls, xlsx, pdf, doc, docx, txt, zip, rar, 7z.

Дополнительное соглашение.docx

Утвержден

При установке данного признака ДС не будет отправлено на согласование в ЕОСДО

Прикрепить

Рисунок 25 – Модальное окно прикрепления файлов

Прикрепленный файл отобразится в списке прикрепленных документов.

Прикрепленные файлы ^

[+ Добавить](#)

<input type="checkbox"/>	№	Наименование	Тип файла	Утвержден	Автор	Дата загрузки		
<input type="checkbox"/>	1	Дополнительное соглашение.docx	ДС		Ильина Ольга Александровна	25.04.2024	📄	🗑️

Рисунок 26 – отображение списка прикрепленных документов

3. Согласование заказов

3.1 Утверждение заказов в ЕОСДО

Если ДС-заказ необходимо согласовать с использованием ЕОСДО, то необходимо установить признак «Требуется согласование заказа в ЕОСДО» (см. Рисунок 27).

Новое **ДС № 1 от 25.04.2024**

Вид ДС*
Заказ

Требуется согласование заказа в ЕОСДО

Примет ДС
ДС-заказ по договору 100/1-Д

№ ДС*
1

Рисунок 27 – признак для возможности согласования ДС-заказа в ЕОСДО

Если данный признак установлен, то в модальном окне прикрепления файлов не будет отображаться признак «Утвержден» (см. Рисунок 25). По окончании заполнения всех вкладок, прикрепления необходимых документов и нажатии кнопки «Сохранить» отображается кнопка «Инициировать заключение».

Новое **ДС № 1 от 25.04.2024**

Вид ДС*
Заказ

Требуется согласование заказа в ЕОСДО

Примет ДС
ДС-заказ по договору 100/1-Д

№ ДС*
1

Не заблокирован Статус на ЕИС Не передавалось Статус передачи договора на ЭТП Не передавался Статус на сайте ГК Не передавалось Статус отправки в ERP Не передавалось

Статус загрузки фактических данных по оплате Факт не загружался Статус загрузки фактических данных по поставке Факт не загружался

Сведения о ДС Заказанные позиции **Файлы** Карточка ДС График КС ДС

Прикрепленные файлы ^

+ Добавить

<input type="checkbox"/>	№	Наименование	Тип файла	Утвержден	Автор	Дата загрузки		
<input type="checkbox"/>	1	Дополнительное соглашение.docx	ДС		Ильина Ольга Александровна	25.04.2024	↓	🗑️

Сохранить и закрыть **Сохранить**

Инициировать заключение Деблокировать

Рисунок 28 – отображение кнопки «Инициировать заключение» в случае необходимости согласования ДС-заказа в ЕОСДО

По нажатию на кнопку «Инициировать заключение» запускаются проверки корректности введенных данных, если все проверки успешно пройдены открывается окно выбора файлов для отправки на согласование в ЕОСДО » (см. Рисунок 29). Необходимо выбрать файл с типом файла «ДС» и нажать кнопку «Отправить на согласование».

Выберите файлы для согласования

Отправить на согласование

<input checked="" type="checkbox"/>	№	Наименование	Тип файла	Автор	Дата загрузки
<input checked="" type="checkbox"/>	1	Дополнительное соглашение	ДС	Ильина Ольга Александровна	25.04.2024

Файлы из связанных документов ^

<input type="checkbox"/>	№	Наименование	Тип файла	Автор	Дата загрузки
Данные отсутствуют					

Рисунок 29 – окно выбора файлов для отправки на согласование в ЕОСДО

Сведения о ДС-заказе и выбранные файлы будут отправлены в SAP SRM для дальнейшей отправки в ЕОСДО. Статус ДС-заказа изменится на «Направлен в SAP SRM для передачи в ЕОСДО» (см. Рисунок 30).

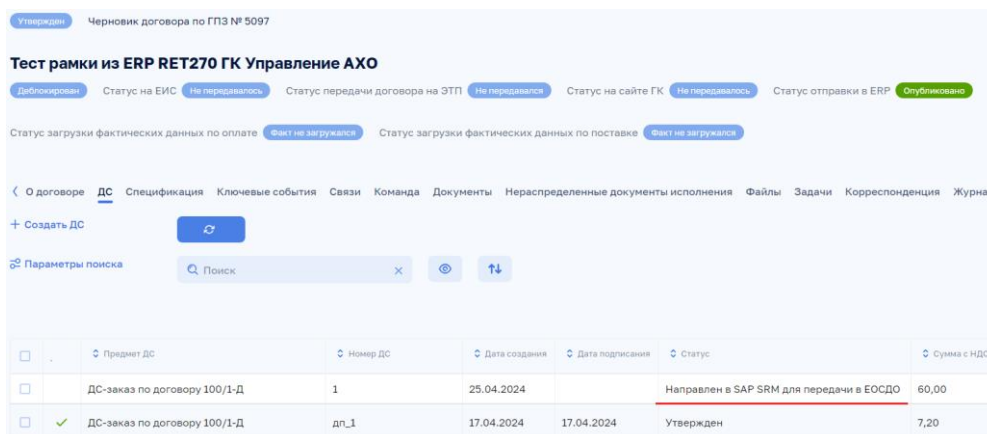


Рисунок 30 – Отображение статуса заказа, отправленного на согласование в ЕОСДО

После получения из ЕОСДО статуса «Утвержден» необходимо открыть экранную форму ДС и нажать кнопку «Деблокировать».

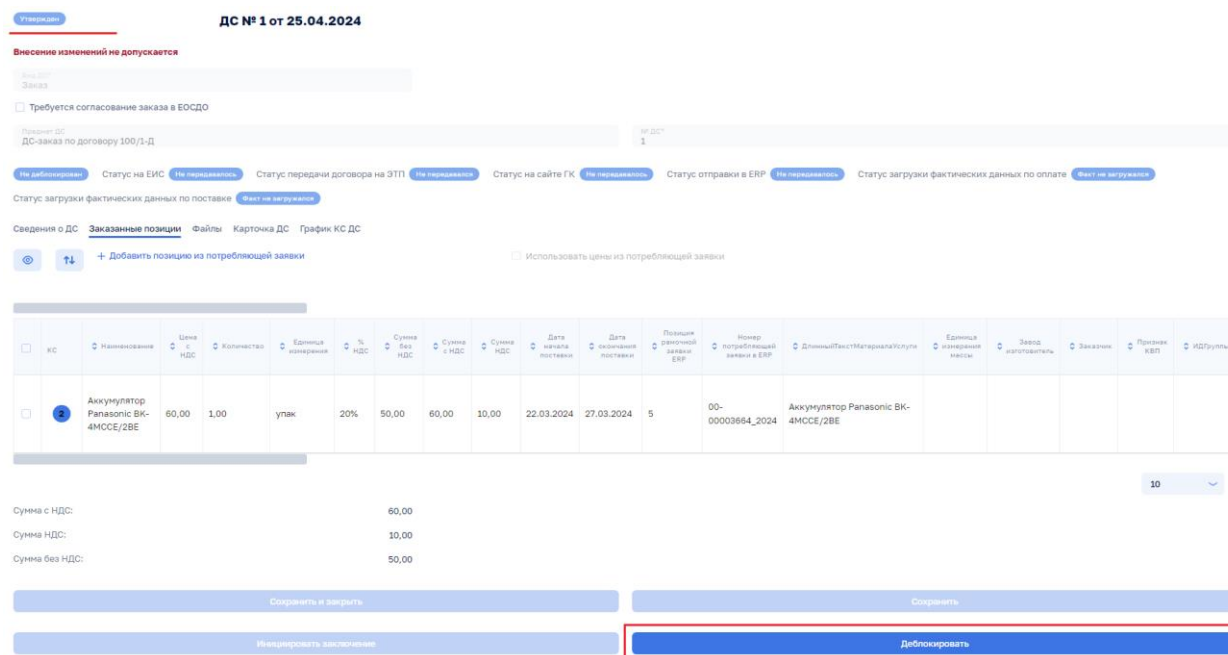


Рисунок 31 – отображение кнопки «Деблокировать» для утвержденного ДС-заказа

ДС-заказ сменит статус на «Деблокирован» и параметры данного заказа применятся к карточке рамочного договора (см. п 5.1).

3.2 Утверждение заказов без ЕОСДО

Если ДС-заказ не требуется согласовывать в ЕОСДО, то признак «Требуется согласование заказа в ЕОСДО» должен быть не установлен.

В таком случае в модальном окне прикрепления файла при выборе в поле «Тип файла» значения «ДС» отображается признак «Утвержден».

Добавить файл

Тип файла*
ДС

Выбрать файл
или перетяните сюда файл, 50 Мб.
Доступные расширения: bmp, jpg, png, xls, xlsx, pdf, doc, docx, txt, zip, rar, 7z.

Дополнительное соглашение.docx

Утвержден

При установке данного признака ДС не будет отправлено на согласование в ЕОСДО

Прикрепить

Рисунок 32 – модальное окно прикрепления файлов с возможностью загрузки утвержденного документа

Необходимо прикрепить скан-копию подписанного с двух сторон документа, установить признак «Утвержден» и нажать кнопку «Прикрепить». Прикрепленный файл отобразится в списке прикрепленных документов.

Сведения о ДС Заказанные позиции **Файлы** Карточка ДС График КС ДС

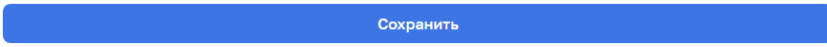
Прикрепленные файлы ^

+ Добавить

№	Наименование	Тип файла	Утвержден	Автор	Дата загрузки		
2	Дополнительное соглашение.docx	ДС	✓	Ильина Ольга Александровна	25.04.2024	↓	🗑️

Сохранить и закрыть Сохранить

Рисунок 33 – отображение загруженного документа с признаком «Утвержден»

Необходимо нажать кнопку  для сохранения прикрепленного документа к карточке ДС-заказа.

Далее необходимо перейти на вкладку «Карточка ДС» - > «Общие сведения по ДС» и заполнить поле «Дата подписания ДС»

Реквизиты договора ^

Действительно с 09.01.2024	Действительно по 30.05.2024
Реестровый номер ДС в ЕОСДО -	Заказчик Госкорпорация "Росатом"
Внешний (юридический) номер ДС 1	Дата подписания ДС

Рисунок 34 – Отображение поля «Дата подписания ДС» в карточке ДС

Внимание! Поле «Дата подписания ДС» открыто для редактирования только после сохранения ДС-заказа с прикрепленным документом, для которого установлен признак «Утвержден». Иначе данное поле недоступно для редактирования и заполняется

автоматически датой подписания ДС-заказа на основании информации, полученной из ЕОСДО.

После нажатия кнопки «Сохранить» при наличии прикрепленного документа с признаком «Утвержден» отображается кнопка «Утвердить».

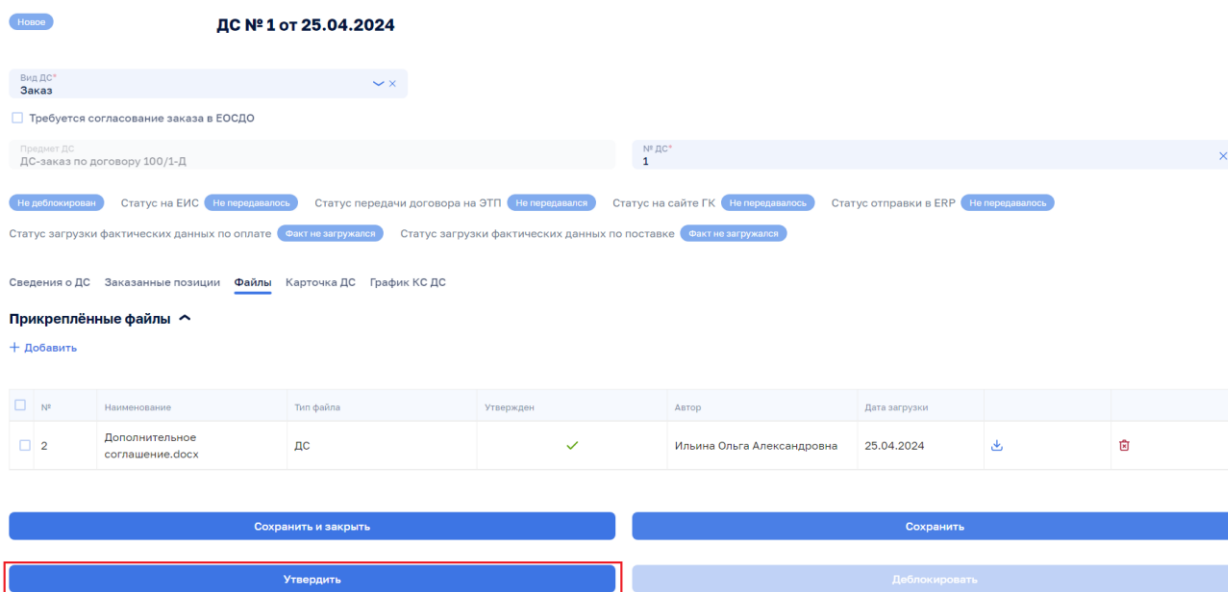


Рисунок 35 –отображение кнопки «Утвердить»

По нажатию на данную кнопку запускаются проверки корректности введенных данных, если все проверки успешно пройдены, то статус ДС-заказа изменится на «Утвержден» и станет доступной для нажатия кнопка «Деблокировать».

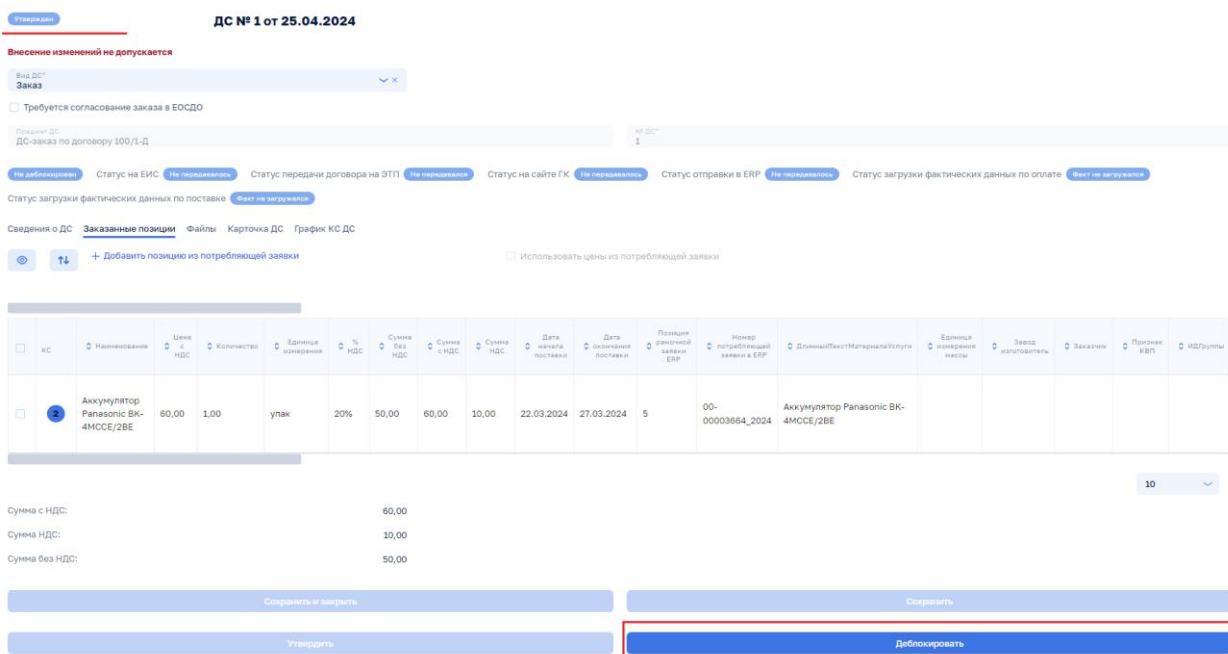


Рисунок 36 – Отображение кнопки «Деблокировать» для утвержденного договора

По нажатию кнопки «Деблокировать» ДС-заказ принимает статус «Деблокирован».

4. Создание ДС на изменение рамочного договора

Создание ДС на изменение условий рамочного договора имеет следующие особенности содержимого вкладок.

4.1 Вкладка «Сведения о ДС»

Отображение информации на вкладке «Сведения о ДС» представлено на *Рисунок 37*.

Рисунок 37 – вкладка «Сведения о ДС» при формировании ДС на изменение условий рамочного договора

4.2 Вкладка «Спецификация ДС»

На вкладке «Спецификация ДС» при редактировании позиции возможно изменить только следующие значения полей «Цена без НДС», «Ставка НДС» даты начала и окончания поставки, «Страна происхождения», «Завод-изготовитель» (см. *Рисунок 38*).

Новое значение цены будет использоваться при формировании последующих ДС-заказов.

Рисунок 38 – доступные для изменения поля при редактировании позиции спецификации рамочного договора

Также в окне редактирования позиций спецификации есть возможность ручного расчета цен. Для включения данной функциональности требуется проставить чек-бокс у реквизита «Ручной расчет цен».

Наименование позиции Простая неисключительная лицензия «Priva»

Цена без НДС* 104,76

Цена с НДС* 112,09

Количество 10,000

Ручной расчет цен

Сумма с НДС 1120,93

Ставка НДС 7%

Сумма НДС 73,33

Сумма без НДС 1047,60

Дата начала поставки* 01.08.2024

Дата окончания поставки* 06.08.2024

Страна происхождения РОССИЯ

Указание изготовителя вручную

Изготовитель ООО "Семашко"

Сохранить Удалить позицию

Внимание! Все КС, к которым привязана эта позиция, будут скорректированы при сохранении ДС

Рисунок 39 – чек-бокс «Ручной расчет цен»

После включения чек-бокса становится возможным корректирование всех стоимостных полей. По завершении редактирования требуется нажать кнопку «Сохранить».

4.3 Вкладка «Карточка ДС»

При указании в поле «Изменение суммы договора» значений «Увеличение» или «Уменьшение» на вкладке «Карточка ДС» во вложенной вкладке «Общие сведения по ДС» в блоке полей «Предельная стоимость рамочного договора» доступно для редактирования поле «Общая стоимость рамочного договора, включая НДС», в валюте договора.

Предельная стоимость рамочного договора ^

Общая стоимость рамочного договора, включая НДС, в валюте договора 2500,00

Валюта RUB

Остаток по рамочному договору, включая НДС, в валюте договора 534,80

Рисунок 40 – возможность изменить предельную стоимость рамочного договора при формировании ДС на изменении договора

При указании в данном поле значения меньшего, чем потребленная стоимость по рамочному договору срабатывает автоматический контроль.



Сохранение не выполнено!

AK_D_0023: Общая (предельная) стоимость рамочного договора должна быть больше или равна потребленной стоимости рамочного договора.

Рисунок 41 – проверка на не превышение потребленной стоимости рамочного договора над новым значением предельной стоимости рамочного договора.

4.4 Вкладка «График КС ДС»

На вкладке «График КС ДС» отображаются все КС из всех деблокированных ДС-заказов.

5. Отображение карточки рамочного договора после деблокирования ДС

5.1 Применение параметров после деблокирования ДС-заказа

5.1.1 Вкладка «О договоре»

Во вложенной вкладке «Общие сведения по договору» в полях «Сумма договора с НДС (в рублях)», «Сумма договора без НДС (в рублях)» отображаются суммы из всех деблокированных ДС-заказов.

Общие сведения по договору		Дополнительные сведения	Гарантийный срок
О договоре ^			
Предмет договора Тест рамки из ERP RET270 ГК Управление АХО			
Сумма договора с НДС (в рублях) 1 965,20		Сумма договора без НДС (в рублях) 1 637,67	
Заказчик Госкорпорация "Росатом"		Контрагент "Тега СЕ"	

Рисунок 42 - Отображение полей сумм договора при наличии деблокированных ДС-заказов

5.1.2 Вкладка «Спецификация»

Во вложенной вкладке «Список всех позиций» заполнены поля:

- Количество потребленное – отображается потребленное количество по данной позиции из всех деблокированных ДС-заказов;
- Сумма с НДС потребленная – отображается потребленная сумма с НДС по данной позиции из всех деблокированных ДС-заказов;
- Сумма без НДС потребленная – отображается потребленная сумма без НДС по данной позиции из всех деблокированных ДС-заказов;
- Сумма НДС потребленная – отображается потребленная сумма НДС по данной позиции из всех деблокированных ДС-заказов.

<input type="checkbox"/>	КС	Краткий текст материала/услуги	Наименование позиции	Длинный текст материала или услуги	Количество потребленное	Цена с НДС	Цена без НДС	Сумма с НДС потребленная	Сумма без НДС потребленная	Сумма НДС потребленная	% НДС	Дата начала поставки	Дата окончания поставки, выполнения работ, услуг	Страна происхождения
<input type="checkbox"/>	22	USB флеш-накопитель 32 Гб	USB флеш-накопитель 32 Гб	USB флеш-накопитель 32 Гб ТЗ 045-10/44 п.8	13	47,00	39,17	617,00	514,16	102,84	20%	22.03.2024	20.04.2024	БАРБАДОС
<input type="checkbox"/>	14	Аккумулятор Panasonic BK-4MCCЕ/2BE	Аккумулятор Panasonic BK-4MCCЕ/2BE	Аккумулятор AAA Panasonic 750mAh Eneloop 2шт BK-4MCCЕ/2BE	10	60,00	50,00	600,00	500,00	100,00	20%	22.03.2024	27.03.2024	РОССИЯ
<input type="checkbox"/>	14	Блок лазера LY9955001	Блок лазера LY9955001	Блок лазера LY9955001 Brother	10	12,00	10,00	120,00	100,00	20,00	20%	22.03.2024	27.03.2024	РОССИЯ
<input type="checkbox"/>	16	Измеритель MZC-310S Sonel	Измеритель MZC-310S Sonel	Измеритель параметров электробезопасности MZC-310S Sonel	13	35,00	29,17	398,20	331,84	66,36	20%	22.03.2024	27.03.2024	РОССИЯ
<input type="checkbox"/>	10	IP-камера JH09	IP-камера JH09		7	27,00	22,50	185,00	154,17	30,83	20%	22.03.2024	27.04.2024	БЕЛАРУСЬ

Рисунок 43 - отображение списка всех позиций рамочного договора при наличии деблокированных ДС-заказов

